

ОФД ▶



ИНСТРУКЦИЯ ПО ЭТАПАМ ПЕРЕРЕГИСТРАЦИИ ККТ В ФНС

Прежде чем приступить к перерегистрации, убедитесь, что вы выполнили все необходимые действия по замене фискального накопителя.

- Закройте смену
- Убедитесь, что все ФД переданы от ККТ в ОФД (подтвердить факт передачи можно в ЛК ОФД или с помощью технологического отчета на ККТ)
- Закройте архив ФН.

Важно!!!

Распечатанный отчет о закрытии архива ФН необходимо сохранять до момента окончания перерегистрации!

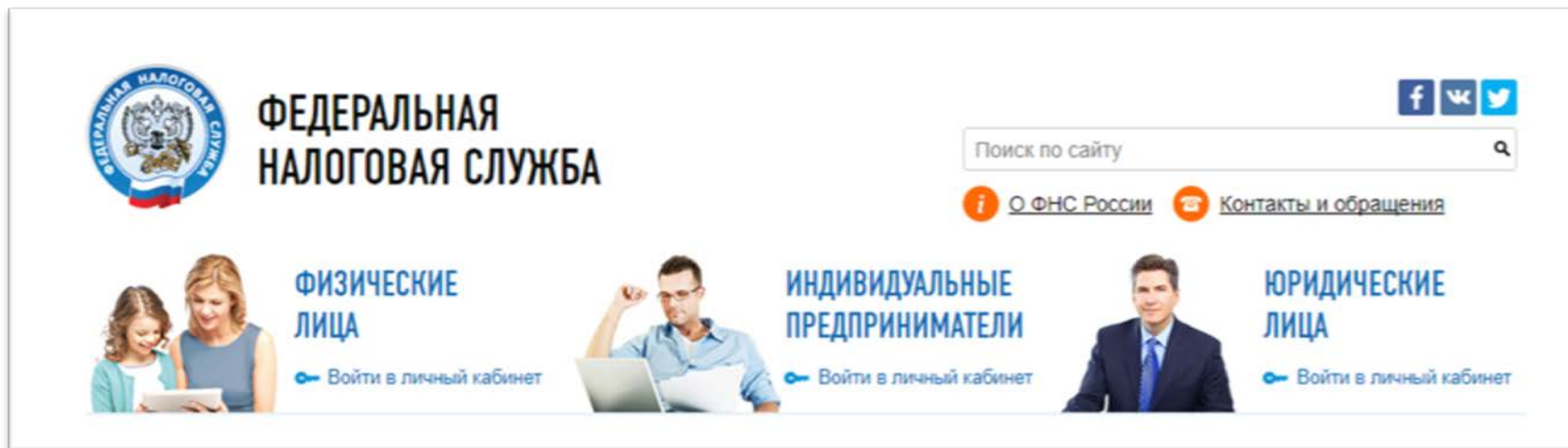
- Установите новый ФН вместо старого (для замены ФН смотрите инструкцию к вашей ККТ)

Для того, чтобы внести необходимые изменения в сведения, которые пользователь ранее передал в налоговую инспекцию при регистрации ККТ, он должен подать в налоговый орган лично или через кабинет ККТ на сайте nalog.ru заявление о перерегистрации ККТ. Причем заявление на бумажном носителе при необходимости можно подать в любую налоговую инспекцию, а не только по месту регистрации пользователя. (п. 1 ст. 4.2 Закона № 54-ФЗ).

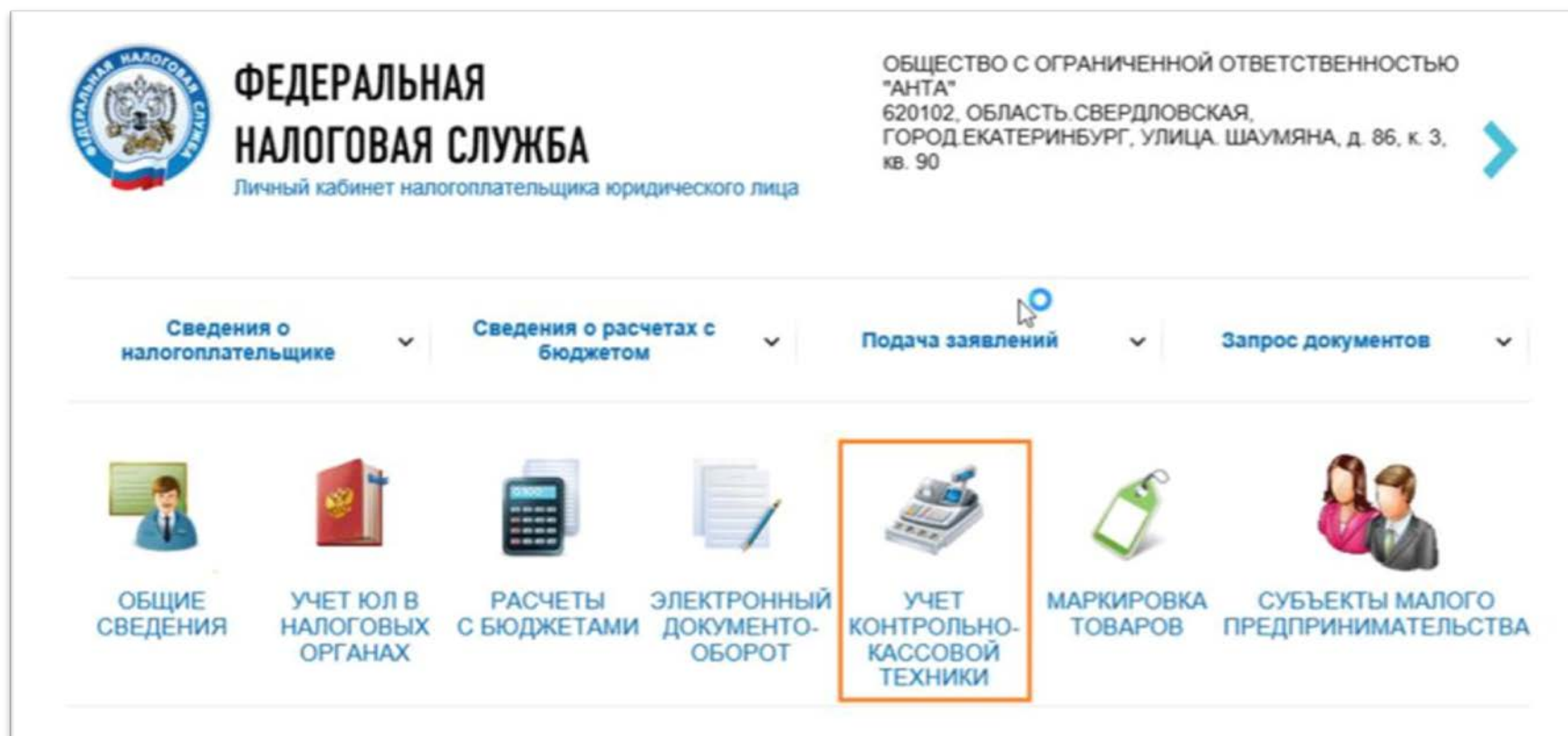
Заявление о перерегистрации подается не позднее одного рабочего дня, следующего за днем изменения сведений, внесенных в журнал учета и карточку регистрации ККТ. При этом в заявлении должны быть указаны сведения, которые пользователь сообщил при регистрации ККТ, в которые вносятся изменения (п. 4 ст. 4.2 Закона № 54-ФЗ).


Заполните и подайте заявление в ФНС по шагам:

На сайте nalog.ru войдите в личный кабинет «Индивидуального предпринимателя» или «Юридического лица»:



Перейдите в раздел «Учет контрольно-кассовой техники»:



 **ФЕДЕРАЛЬНАЯ НАЛОГОВАЯ СЛУЖБА**
Личный кабинет налогоплательщика юридического лица

ОБЩЕСТВО С ОГРАНИЧЕННОЙ ОТВЕТСТВЕННОСТЬЮ "АНТА"
620102, ОБЛАСТЬ СВЕРДЛОВСКАЯ,
ГОРОД ЕКАТЕРИНБУРГ, УЛИЦА ШАУМЯНА, д. 86, к. 3,
кв. 90


Сведения о налогоплательщике | Сведения о расчетах с бюджетом | **Поддача заявлений** | Запрос документов


ОБЩИЕ СВЕДЕНИЯ | УЧЕТ ЮЛ В НАЛОГОВЫХ ОРГАНАХ | РАСЧЕТЫ С БЮДЖЕТАМИ | ЭЛЕКТРОННЫЙ ДОКУМЕНТО-ОБОРОТ | **УЧЕТ КОНТРОЛЬНО-КАССОВОЙ ТЕХНИКИ** | МАРКИРОВКА ТОВАРОВ | СУБЪЕКТЫ МАЛОГО ПРЕДПРИНИМАТЕЛЬСТВА


Нажмите на регистрационный номер кассы, которую хотите перерегистрировать

[Главная страница](#) / [Учет контрольно-кассовой техники](#)



УЧЕТ КОНТРОЛЬНО-КАССОВОЙ ТЕХНИКИ

 [Скачать памятку по работе с разделом ККТ](#)

 [Реестр экземпляров ККТ и ФН](#)

 **Уважаемые налогоплательщики!**
Обращаем ваше внимание, что с помощью Кабинета контрольно-кассовой техники вы можете зарегистрировать только новые модели ККТ, осуществляющие передачу данных в ФНС России через операторов фискальных данных.
При этом сведения о старом парке ККТ в Кабинете контрольно-кассовой техники отображаться не будут.

Фильтры:

	Дата регистрации в НО	Адрес места установки	РН ККТ	Модель	Срок окончания действия ФН	Состояние	
	29.06.2017	50 - Московская область, р-н. Красногорский, 143406, г. Красногорск, ул. Калининская, влд. 6	<u>0000 0120 4106 5080</u>	ЭФИР-ЛЮКС версия 777	21.07.2018	ККТ зарегистрирована	

В открывшемся окне детализации нажмите «Перерегистрировать»

Детализация сведений по ККТ ЭФир-ЛЮКС № 6660016

Детализация сведений: ■ ЭФир-ЛЮКС версия 777, №1110014

КПП:	524501001
Дата регистрации в налоговом органе:	29.06.2017
Налоговый орган:	Межрегиональная инспекция ФНС России по централизованной обработке данных
Статус обработки заявления:	ККТ зарегистрирована
Адрес установки (применения) ККТ:	50 - Московская область, р-н. Красногорский, 143406, г. Красногорск, ул. Калининская, влд. 6
Наименование места установки ККТ:	https://пульт.севастополь.рф
ОФД:	003, Общество с ограниченной ответственностью "Эвотор ОФД", www.platformaofd.ru, ИНН: 9715260691
Модель ККТ:	ЭФир-ЛЮКС версия 777
Заводской номер ККТ:	1110014
Регистрационный номер ККТ:	0000 0120 4106 5080
Модель фискального накопителя:	Эфирный ФН-9998
Заводской номер фискального накопителя:	06660682
Сведения об использовании контрольно-кассовой техники, заявленной на регистрацию (перерегистрацию) в налоговом органе:	ККТ используется для расчетов в информационно-телекоммуникационной сети «Интернет», ККТ используется для развозной и (или) разносной торговли (оказания услуг, выполнения работ), ККТ применяется только при оказании услуг (в случае регистрации автоматизированной системы для бланков строгой отчетности).

[Перерегистрировать](#) [Снять с регистрации](#)

Скачать регистрационную карточку

На первом шаге выберите причину перерегистрации: «Перерегистрация ККТ в связи со сменой ФН»:

1

Выберите причину перерегистрации

[Причина перерегистрации*](#)

- Перерегистрация ККТ в связи с изменением адреса и места установки
- Перерегистрация ККТ в связи со сменой оператора фискальных данных
- Перерегистрация ККТ в связи с изменением сведений о применении в составе автоматического устройства
- Перерегистрация ККТ в связи с заменой фискального накопителя
- Перерегистрация ККТ в связи с переходом из обычного режима в автономный ([Справка](#))
- Перерегистрация ККТ в связи с изменением наименования пользователя ККТ
- Перерегистрация ККТ в по иным причинам

6. Укажите данные из отчета «О закрытии ФН», сформированного при замене фискального накопителя:

- дату и время;
- номер фискального документа (ФД);
- фискальный признак (ФПД).

2

Укажите новые сведения

Отчет о закрытии фискального накопителя:

Дата, время получения фискального признака:*

10.10.1017



15:10

Номер фискального документа:*

12345688

Фискальный признак:*

877777009

ФН неисправен, представить отчет о закрытии ФН невозможно.

7. Укажите реквизиты отчета об изменении параметров регистрации, сформированного при смене фискального накопителя: дату и время, номер фискального документа (ФД), фискальный признак (ФПД).

Отчет об изменении параметров регистрации фискального накопителя:

[Дата, время получения фискального признака:](#)*

10.10.1017



17:10

[Номер фискального документа:](#)*

001

[Фискальный признак:](#)*

877777777

[Подсказка по заполнению отчета](#)

Укажите новые сведения о фискальном накопителе:

[Модель ФН:](#)*

Выбрать модель ФН

Нажмите на кнопку «Выбрать модель ФН» и выберите из предложенного списка модель фискального накопителя, а также укажите его заводской номер.

Выбор модели ФН для модели ККТ: ВИКИ МИНИ Ф, Версия 001 x


Выберите модель фискального накопителя, указанную в эксплуатационной документации. Для этого необходимо выбрать модель из таблицы (для удобного поиска можно воспользоваться фильтром по наименованию). После этого необходимо ввести номер фискального накопителя, присвоенный изготовителем, указанный в эксплуатационной документации.

Модель ФН:

Модель
Шифровальное (криптографическое) средство защиты фискальных данных фискальный накоп...

Вы выбрали: Шифровальное (криптографическое) средство защиты фискальных данных фискальный накопитель ФН-1

Заводской номер фискального накопителя:

 Это поле обязательно для заполнения

Подпишите и отправьте заявление

3

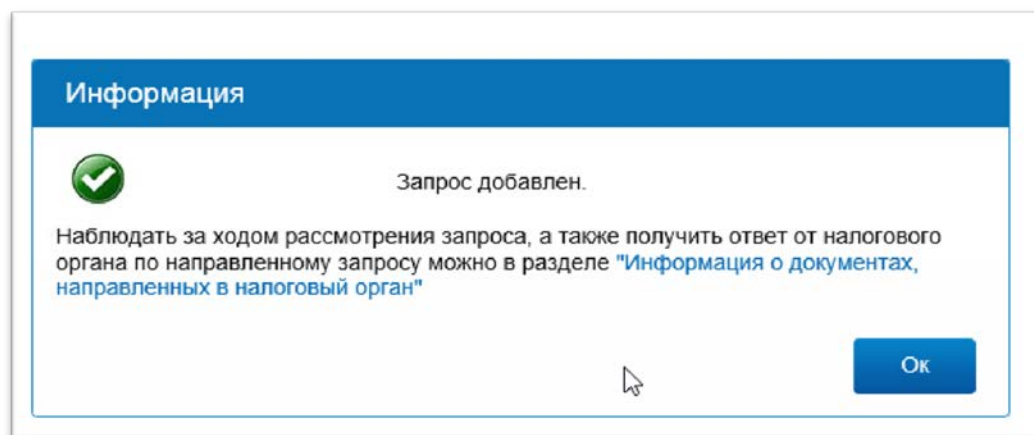
Отправьте заявление на перерегистрацию

После отправки заявления, информация о ходе рассмотрения отобразится на странице ["Информация об электронном документообороте с налоговыми органами"](#). После получения ответа от налогового органа, на странице ["Учет контрольно-кассовой техники"](#) отобразится ККТ с соответствующим состоянием регистрации.




[Просмотреть](#)

[Подписать и отправить](#)

После отправки высветится сообщение об успешном добавлении запроса. Статус обработки запроса на перерегистрацию вы можете проверить по ссылке в сообщении:



Проверить статус перерегистрации можно в разделе «Учет контрольно-кассовой техники». После завершения перерегистрации в колонке «Состояние» поменяется статус — «ККТ перерегистрирована»:

	Дата регистрации в НО	Адрес места установки	РН ККТ -	Модель	Срок окончания действия ФН	Состояние	
	14.06.2017	66 - Свердловская область, 622001, г. Нижний Тагил, ул. Каменка	0000 0120 0502 9452	ЭФИР-ЛЮКС версия 777	13.08.2018	ККТ перерегистрирована	
	14.06.2017	67 - Смоленская область, р-н. Сычевский, 215293, д. Азарово	0000 0120 0302 0453	ЭФИР-ЛЮКС версия 777	14.07.2018	ККТ перерегистрирована	